西北工业大学
研究生招生综合管理服务平台

工程博士（考生端）

操
作
手
册

2023.5

目 录

一. 报名端.....2
1.1 登录.....2
1.2 信息填写.....3
1.3 考生状态查看.....8
1.4 报名缴费.....9

一. 报名端

1.1 登录

登录。建议使用谷歌、火狐浏览器打开报名网址。网址：http://yjszs.nwpu.edu.cn/pp/#/enrollment-apply/doctor/declare/200875/index

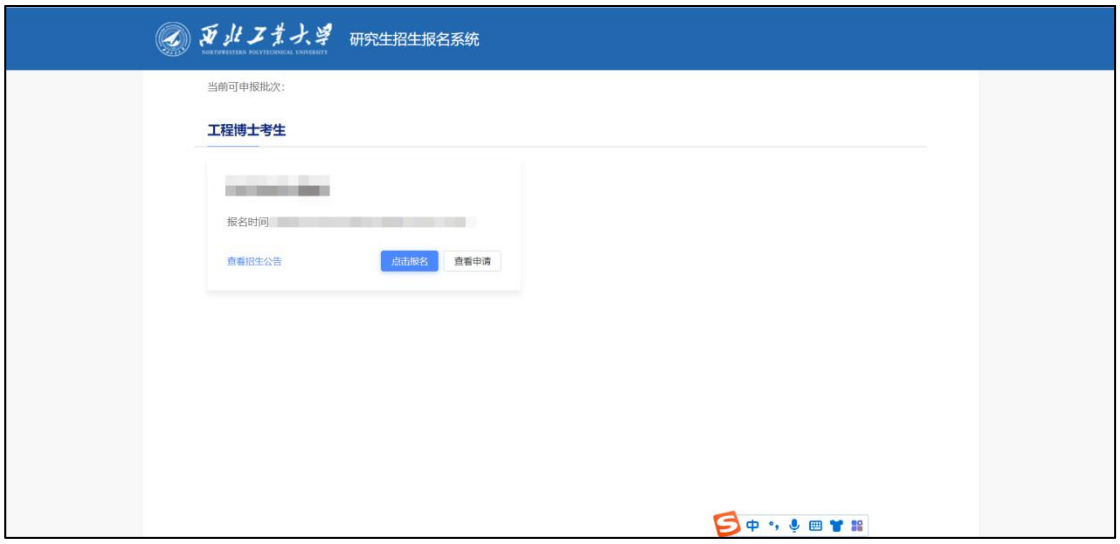

进入报名。

点击【查看招生公告】可进行招生公告查看。

点击【点击报名】。输入身份证号码、手机号，发送验证码，填写验证码，填写完成点击【确定】。

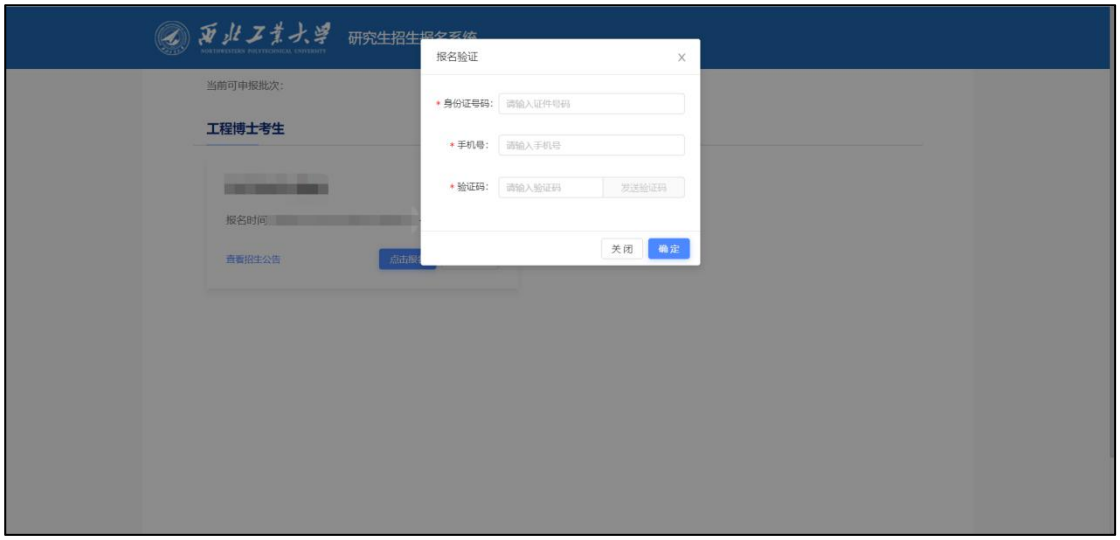

登录成功进入报名表信息填写页面。

1.2 信息填写

进入报名表信息填写页面。信息填写分为：基础信息；经历/家庭/奖励、处分/学术；本科学历学位信息；硕士学历学位信息；博士报考信息；联系方式及其他。

考生可选择任意页面进行信息填写，点击【保存】，可实现对当前所有数据进行保存。点击【下一页】，可进行当前填写页面跳转至下一页。点击【提交】，可完成信息提交。

说明：

（1）. 标*表示该字段必填，若未填写则无法提交。

（2）. 字段下方说明为对应字段的填写说明。

（3）. 提示框对应上传材料的具体说明。

（4）. 照片上传说明。

个人照片格式为 JPG 格式，宽为 150 像素，高为 200 像素，不超过 25KB，不小于 5KB。【点击上传】，可用鼠标滚轮调整照片大小，拖动图片，调整合适位置，点击“裁剪”即可完成上传。裁剪确定后的照片会用于考生报名信息简表使用。

（5）. 附件上传说明。

点击【点击此处查看材料样例】，可预览上传材料样例。其中，本科学历学

位信息填写页面，上传本科备案表后，【点击识别本科备案表，校验是否与填入信息一致】，可进行本科毕业证书编号、毕业单位名称、毕业年月信息校验。

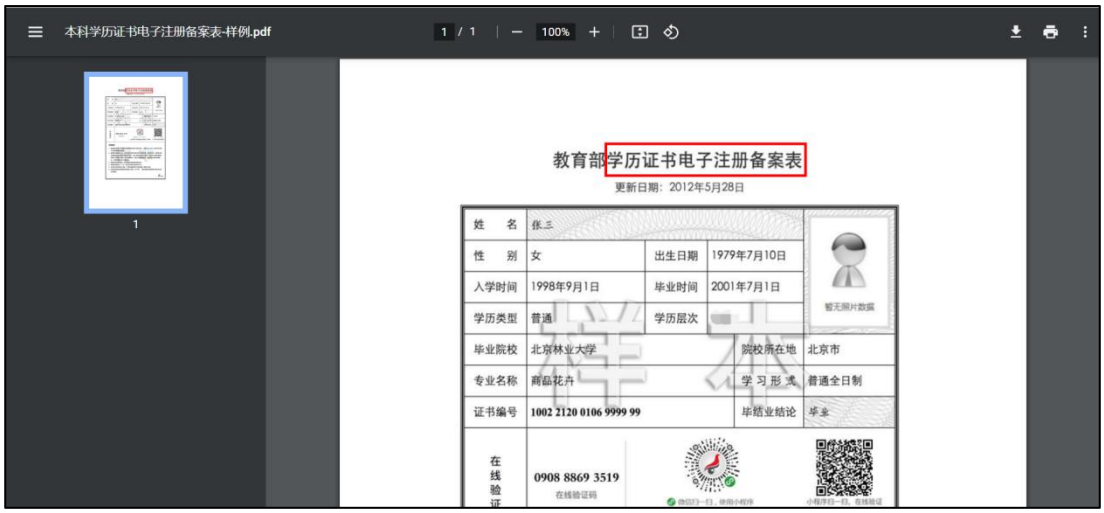

经历/家庭/奖励、处分/学术。点击【+】可添加填写列表，点击【-】可减少填写列表。

完成报名信息填写后，点击【提交】，出现西北工业大学工程博士报名信息简表-信息确认预览。

如信息确认填写内容有误，可返回字段位置重新填写保存提交。

确认信息填写无误，点击【确认】-【确认】-【确定】。生成报名号。完成报名信息提交。

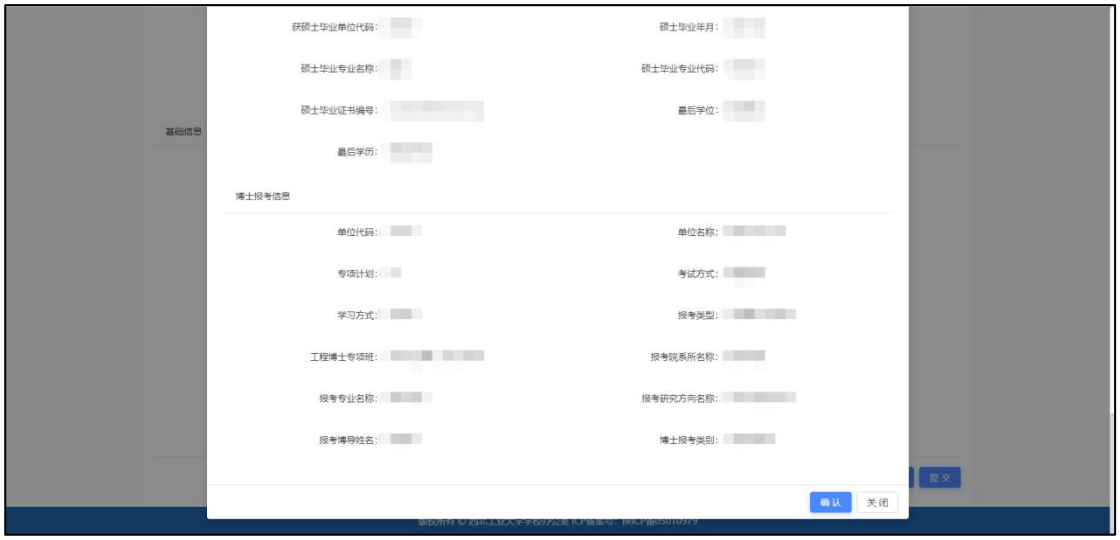

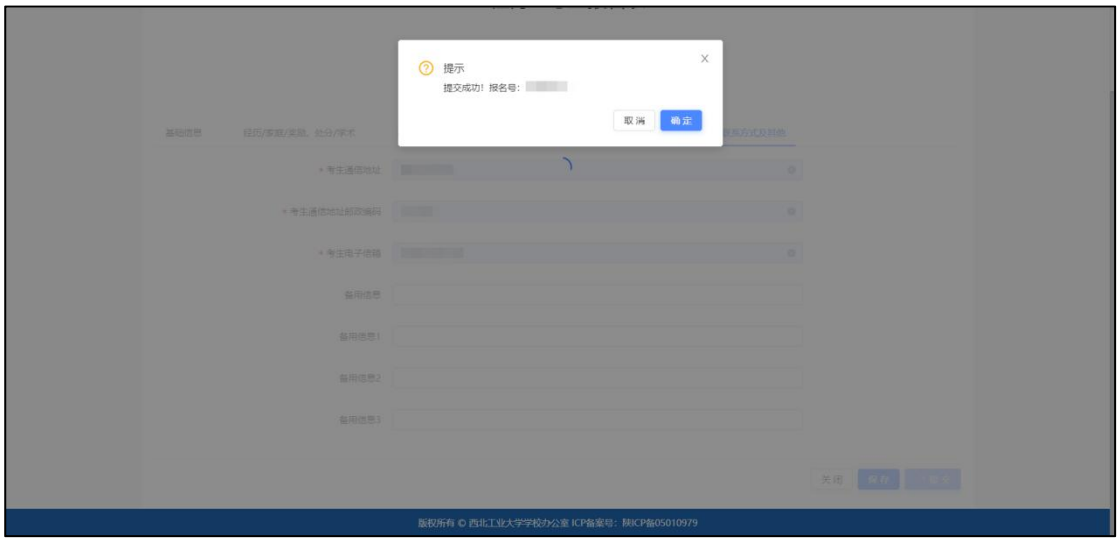

生成报名号后，点击【确定】，返回申请页面。

报名完成。

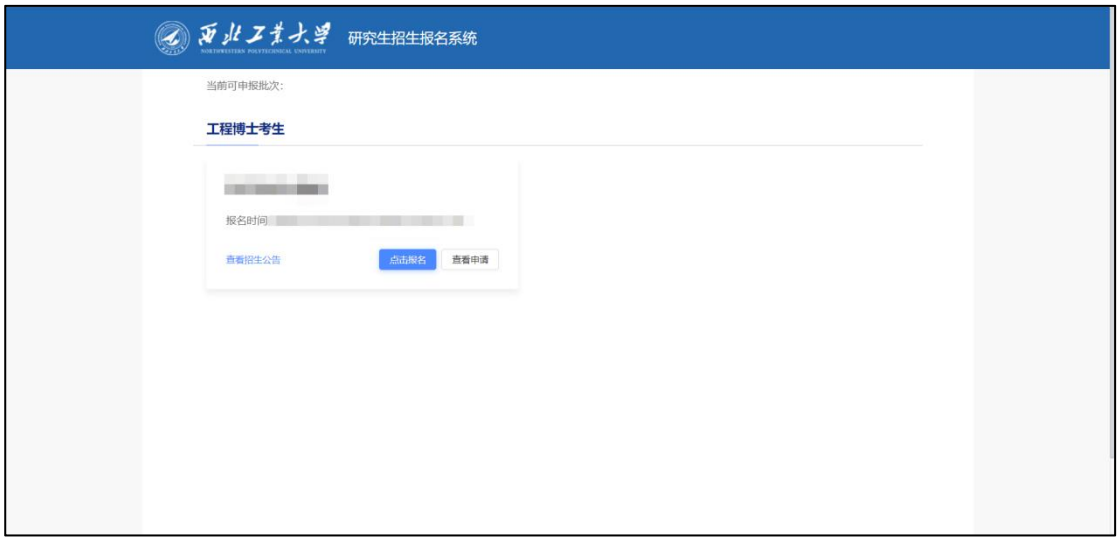

1.3 考生状态查看

进入报名页面，点击【查看申请】。填写手机号，发送验证码，输入验证码，点击【确定】，进入页面，可查看报名进度及状态。

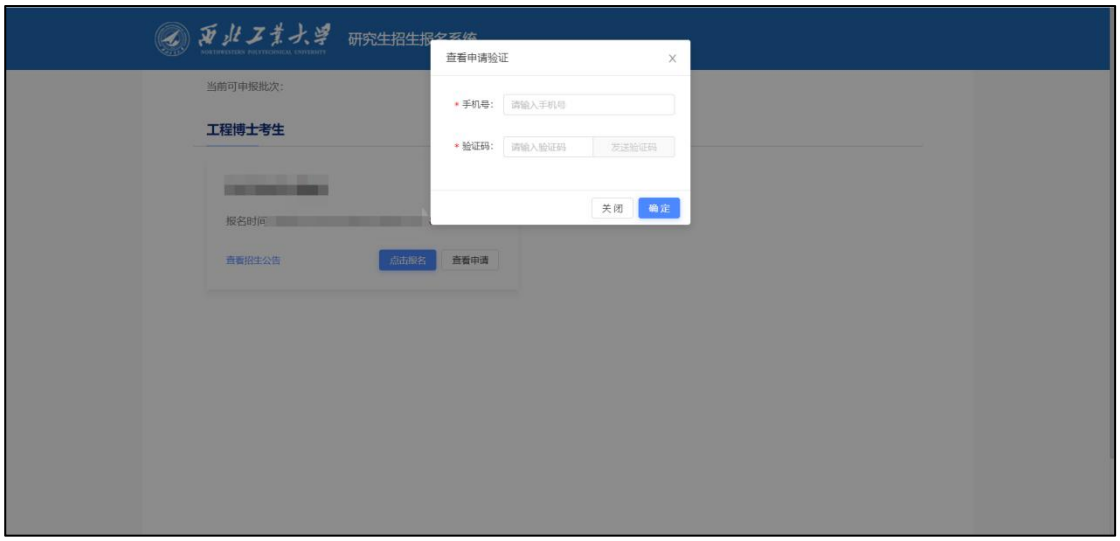

1.4 报名缴费

考生报名审核通过，进入缴费。在【报名缴费】，点击【点击此处缴纳报名费】。

可查看订单信息，选择支付方式，进行支付。

缴费完成后，在【报名缴费】可查看缴费详情。

材料提交
材料审批
已通过
缴费状态
已缴费
录取结果
报名号：23002053
基础信息
经历/家庭/奖励、处分/学术
本科学历学位信息
硕士学历学位信息
博士报考信息
联系方式及其他
报名缴费
缴费详情
订单号:
订单名称:
下单时间:
支付状态:
支付成功
流水号:
第三方订单号:
支付时间: